

GAME CHANGERS



sopra  steria

2017 ÉLECTION PRÉSIDENTIELLE

LES FRANÇAIS ET LE POUVOIR D'ACHAT


francetélévisions


radio
france

ÉCHANTILLON

1 005 personnes inscrites sur les listes électorales, constituant un échantillon national représentatif de la population française âgée de 18 ans et plus.

DATES DE TERRAIN

Du **25** au **27** mars 2017.

MÉTHODE

Échantillon interrogé par Internet.
Méthode des quotas : sexe, âge, profession, région, catégorie d'agglomération.



La notice de cette enquête est consultable à la commission des sondages



Comme pour toute enquête quantitative, cette étude présente des résultats soumis aux marges d'erreur inhérentes aux lois statistiques. Ce rapport a été élaboré dans le respect de la norme internationale ISO 20252 « Etudes de marché, études sociales et d'opinion ».

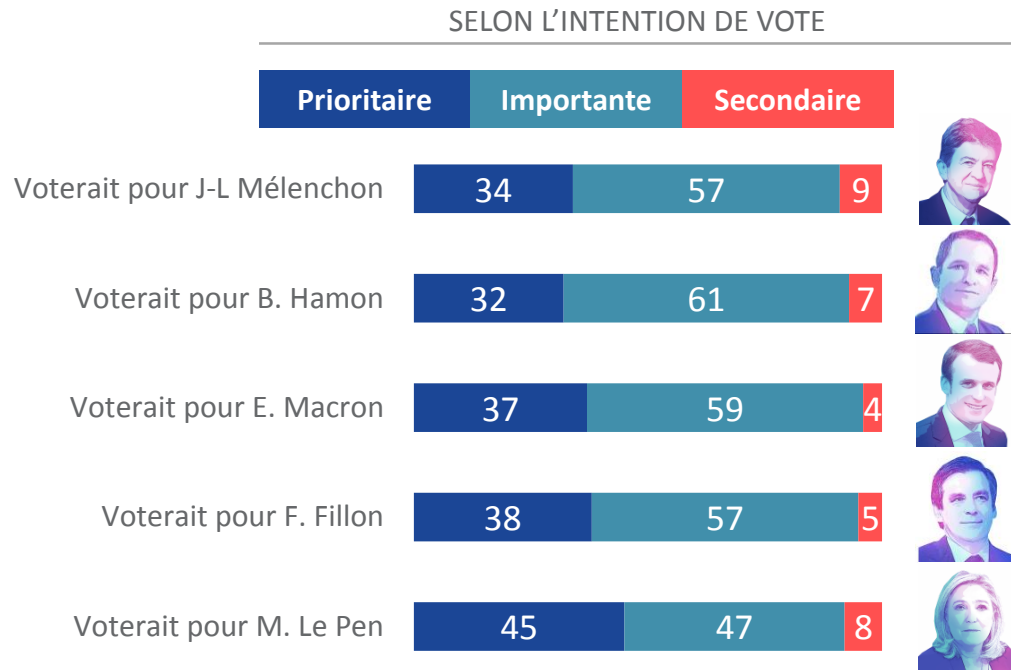
Le thème du pouvoir d'achat dans la campagne présidentielle

SELON L'INTENTION DE VOTE

Une place prioritaire
37%

Une place importante
56%

Une place secondaire
7%



Nous allons parler **du pouvoir d'achat**. Pour vous personnellement, ce thème doit-il occuper une place prioritaire, une place importante ou une place secondaire dans la campagne électorale ?

La confiance accordée aux différents candidats en matière de pouvoir d'achat

- Tout à fait confiance
- Plutôt pas confiance

- Plutôt confiance
- Pas du tout confiance

Jean-Luc Mélenchon



A CONFIANCE

N'A PAS CONFIANCE

43% →



← 57%

Emmanuel Macron



38% →



← 62%

Benoît Hamon



34% →



← 66%

Marine Le Pen



28% →



← 72%

François Fillon



20% →



← 80%

En matière de **pouvoir d'achat**, faites-vous confiance à chacun des candidats suivants à l'élection présidentielle pour faire les bonnes propositions ?

La confiance accordée aux différents candidats en matière de pouvoir d'achat - selon l'intention de vote



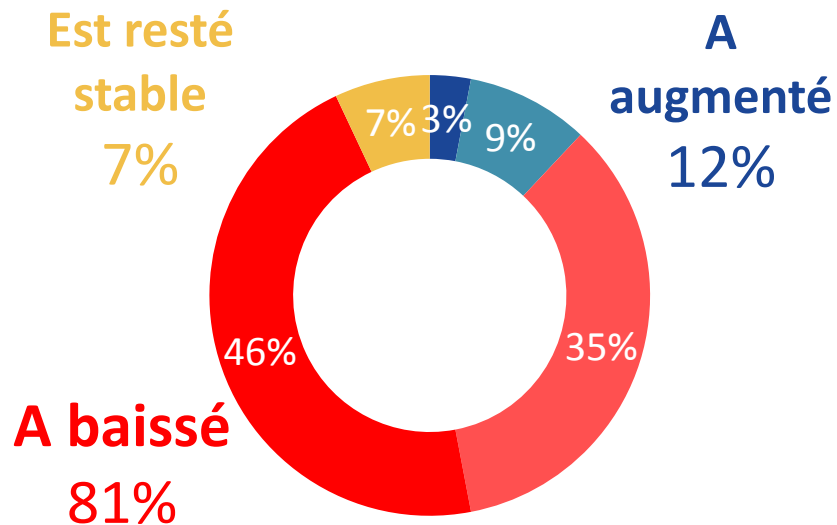
A CONFIANCE %	Ensemble	Voterait pour J.-L. Mélenchon	Voterait pour B. Hamon	Voterait pour E. Macron	Voterait pour F. Fillon	Voterait pour M. Le Pen
J.-L. Mélenchon	43%	89%	65%*	53%	13%	33%
E. Macron	38%	40%	36%	84%	34%	18%
B. Hamon	34%	65%	85%	42%	11%	16%
M. Le Pen	28%	13%	6%	14%	26%	79%
F. Fillon	20%	6%	3%	19%	84%	12%

En matière de **pouvoir d'achat**, faites-vous confiance à chacun des candidats suivants à l'élection présidentielle pour faire les bonnes propositions ?

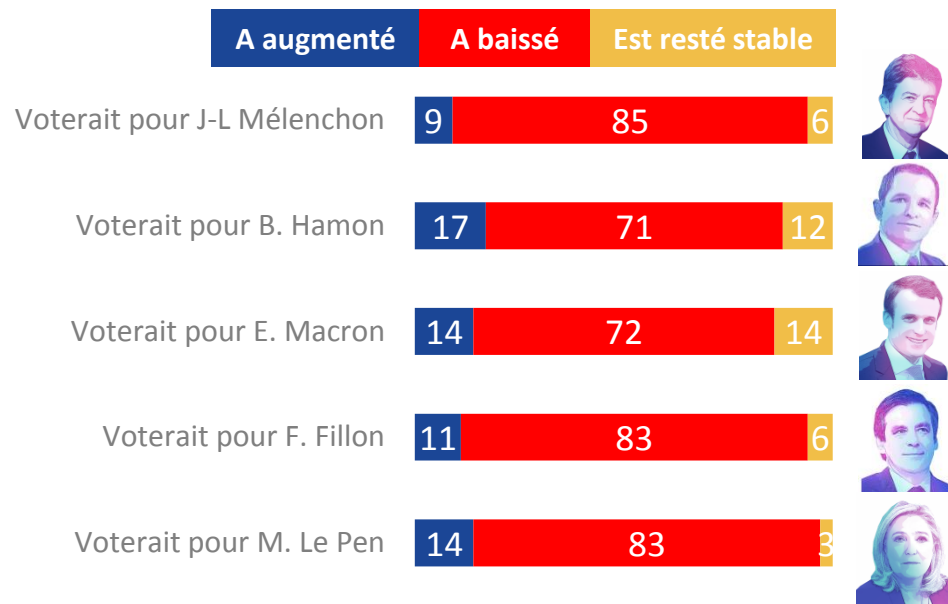
*Note de lecture: 65% des personnes ayant l'intention de voter au 1^{er} tour pour B. Hamon font confiance à Jean-Luc Mélenchon en matière de pouvoir d'achat.

Le sentiment sur l'évolution de son pouvoir d'achat

- Beaucoup augmenté
- Un peu augmenté
- Un peu baissé
- Beaucoup baissé
- Est resté stable



SELON L'INTENTION DE VOTE



Au cours des dernières années, avez-vous le sentiment que votre **pouvoir d'achat** a augmenté, baissé ou est resté stable ?

La situation financière personnelle

Vous arrivez à mettre beaucoup d'argent de côté | 1%

Vous arrivez à mettre un peu d'argent de côté | 34%

Vos revenus vous permettent juste de boucler votre budget | 45%






Vous vivez en partie sur vos économies | 11%

Vous vivez à découvert, grâce à un ou plusieurs crédits | 9%

Arrive à mettre de l'argent de côté
35%

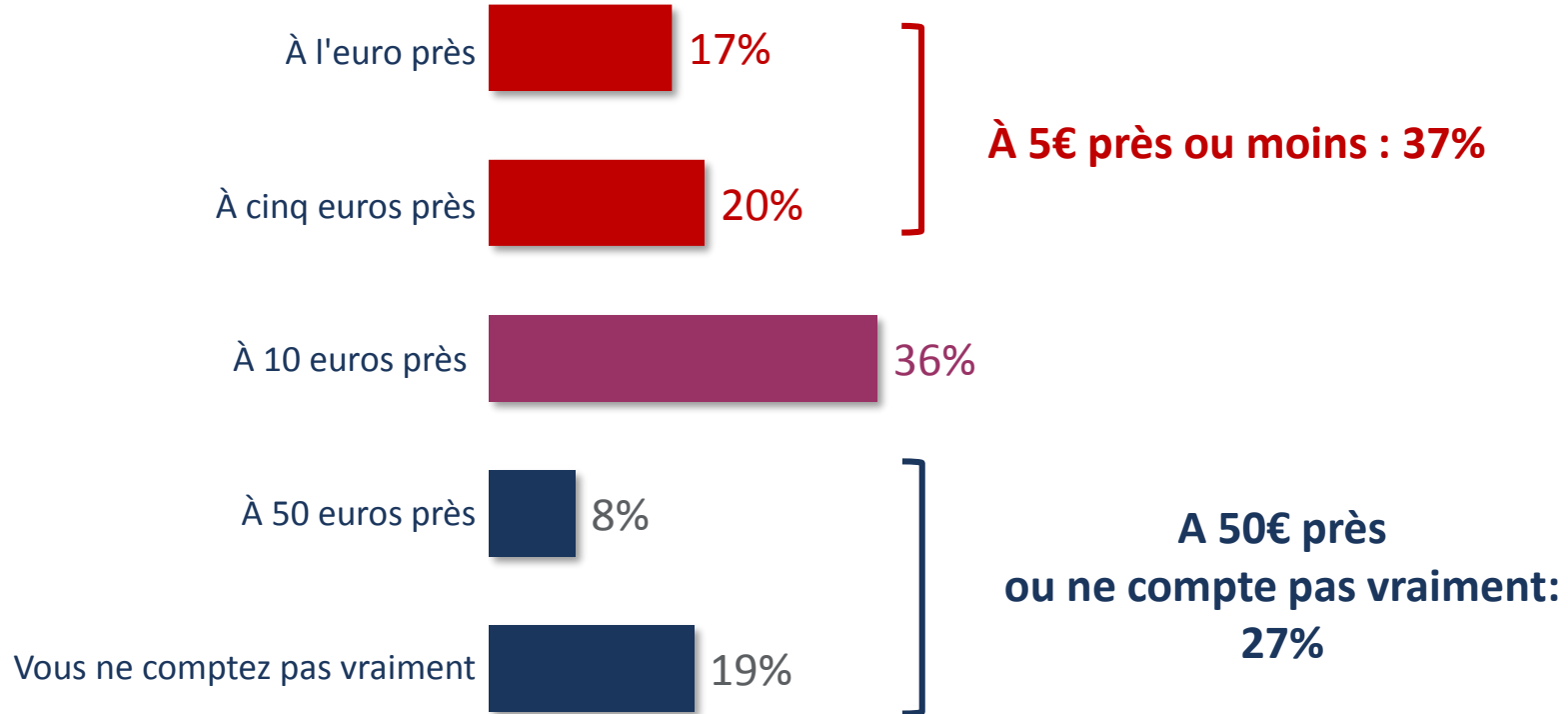
Quelle phrase correspond le mieux à votre situation actuelle ?

La situation financière personnelle - selon l'intention de vote

	Ensemble	 Voterait pour J.-L. Mélenchon	 Voterait pour B. Hamon	 Voterait pour E. Macron	 Voterait pour F. Fillon	 Voterait pour M. Le Pen
Vous arrivez à mettre beaucoup d'argent de côté	1%	-	-	3%	1%	1%
Vous arrivez à mettre un peu d'argent de côté	34%	29%	37%	54%	32%	27%
ST Arrive à mettre de l'argent de côté	35%	29%	37%	57%	33%	28%
Vos revenus vous permettent juste de boucler votre budget	45%	48%	42%	34%	46%	49%
Vous vivez en partie sur vos économies	11%	10%	12%	4%	11%	12%
Vous vivez à découvert, grâce à un ou plusieurs crédits	9%	13%	9%	5%	10%	11%

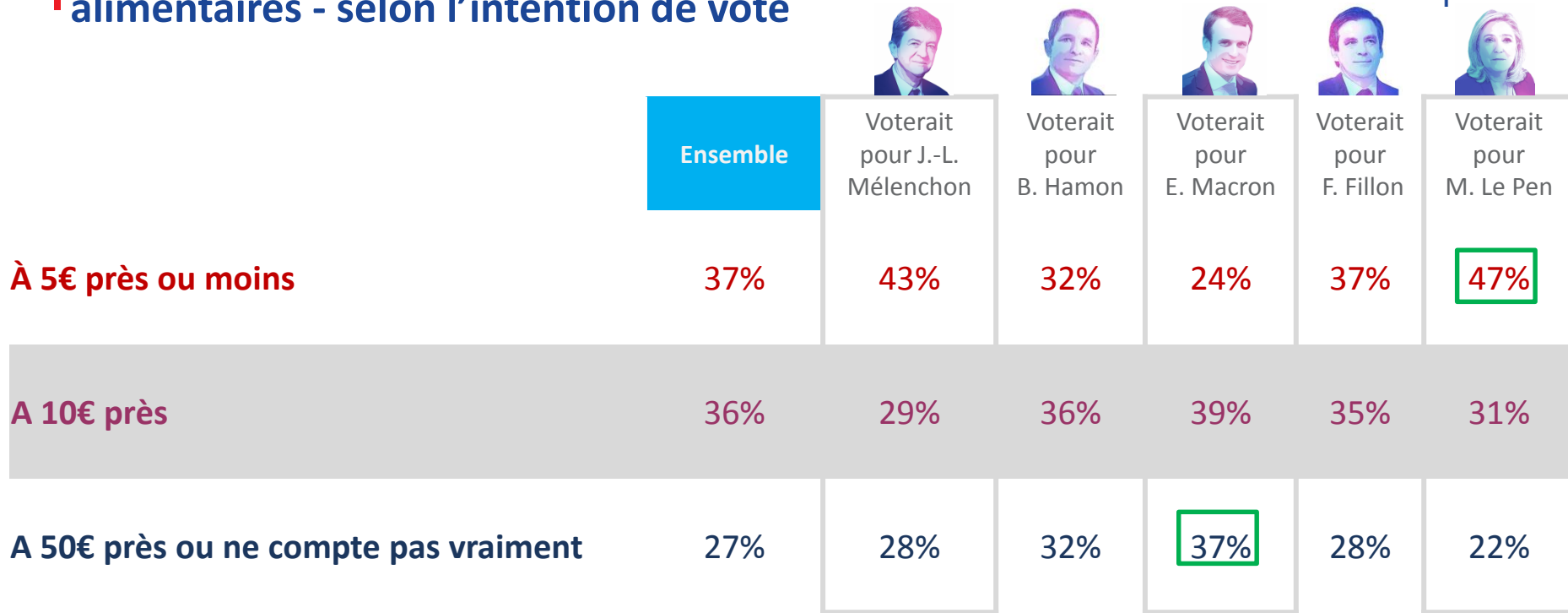
Quelle phrase correspond le mieux à votre situation actuelle ?

L'attention portée au montant des courses alimentaires



Globalement, au sein de votre foyer, lorsque vous faites les courses d'alimentation c'est...

L'attention portée au montant des courses alimentaires - selon l'intention de vote

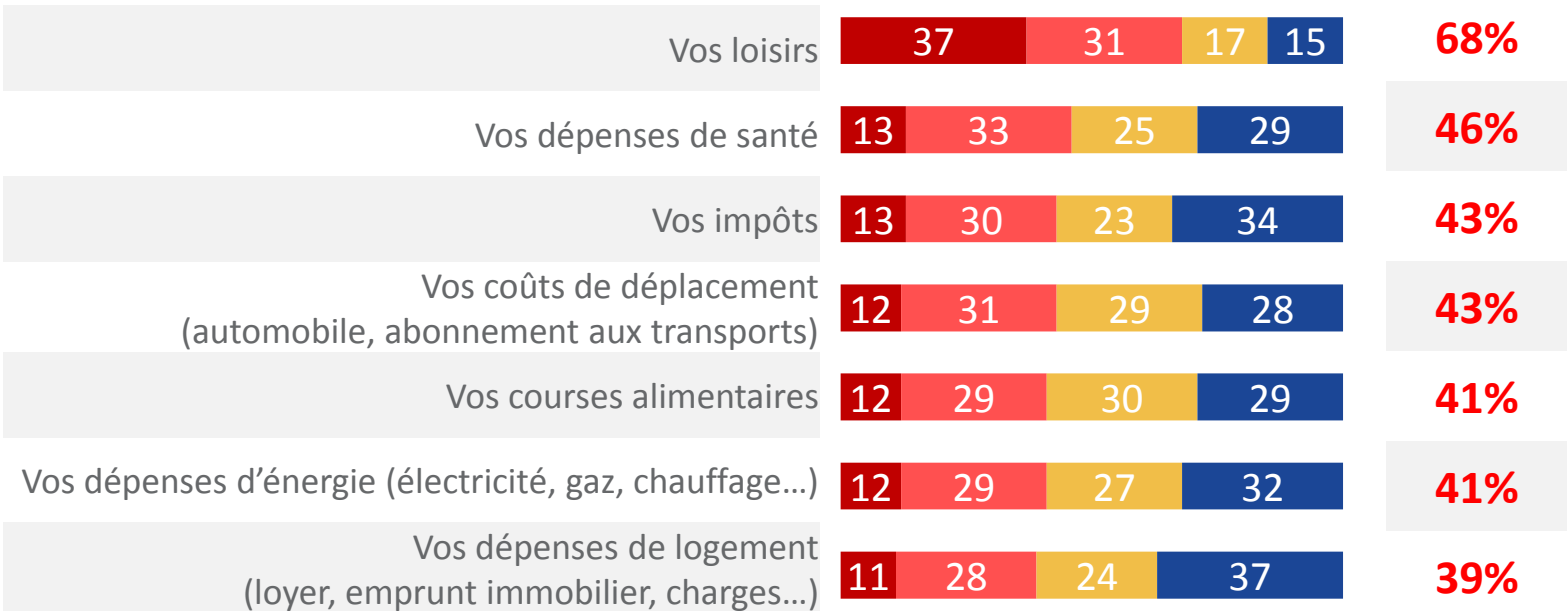


Globalement, au sein de votre foyer, lorsque vous faites les courses d'alimentation c'est...

Les difficultés financières en fonction des postes de dépenses






■ Souvent ■ Parfois ■ Rarement ■ Jamais

Souvent + parfois



Vous arrive-t-il souvent, parfois, rarement ou jamais d'éprouver des difficultés financières importantes pour vous acquitter des choses suivantes :

Les difficultés financières en fonction des postes de dépenses - selon l'intention de vote

Souvent + parfois %	Ensemble	 Voterait pour J.-L. Mélenchon  Voterait pour B. Hamon  Voterait pour E. Macron  Voterait pour F. Fillon  Voterait pour M. Le Pen				
Vos loisirs	68%	76%	71%	55%	69%	77%
Vos dépenses de santé	46%	44%	43%	36%	47%	58%
Vos impôts	43%	50%	44%	32%	40%	49%
Vos coûts de déplacement (automobile, abonnement aux transports)	43%	56%	45%	30%	43%	47%
Vos courses alimentaires	41%	43%	42%	28%	33%	55%
Vos dépenses d'énergie (électricité, gaz, chauffage...)	41%	43%	34%	24%	38%	54%
Vos dépenses de logement (loyer, emprunt immobilier, charges...)	39%	41%	34%	28%	38%	45%

Vous arrive-t-il souvent, parfois, rarement ou jamais d'éprouver des difficultés financières importantes pour vous acquitter des choses suivantes :

L'opinion sur les différentes mesures proposées par les candidats en matière de pouvoir d'achat (1/2)

■ Approuve tout à fait ■ Approuve plutôt ■ Désapprouve plutôt ■ Désapprouve tout à fait

APPROUVE

DÉSAPPROUVE

Baisser les impôts de 10% pour les 3 premières tranches



83%

17%

Augmenter le SMIC mensuel d'au moins 10%



82%

18%

Rétablir la défiscalisation des heures supplémentaires



82%

18%

Mettre en place une prime de pouvoir d'achat pour les revenus inférieurs à 1500€ par mois, financée par une taxe sur les importations



66%

34%

Revaloriser le salaire des fonctionnaires



57%

43%

Approuvez-vous ou désapprouvez-vous chacune des mesures suivantes proposées par les candidats à l'élection présidentielle en ce qui concerne **le pouvoir d'achat** ?

L'opinion sur les différentes mesures proposées par les candidats en matière de pouvoir d'achat (2/2)

■ Approuve tout à fait ■ Approuve plutôt ■ Désapprouve plutôt ■ Désapprouve tout à fait

APPROUVE **DÉSAPPROUVE**

Augmenter la prime d'activité (anciennement RSA d'activité) perçue en complément d'un revenu



52%

48%

Mettre en place un Revenu Universel d'existence pour les adultes à partir de l'âge de 18 ans et jusqu'au moment de leur départ à la retraite et dont les revenus sont inférieurs à 1,9 fois le SMIC mensuel



40%

60%

Rétablir les allocations familiales pour toutes les familles (quelles que soient les ressources financières)



32%

68%

Augmenter le taux normal de TVA de deux points (de 20% à 22%) pour que la consommation finance le système social








24%

76%

Approuvez-vous ou désapprouvez-vous chacune des mesures suivantes proposées par les candidats à l'élection présidentielle en ce qui concerne **le pouvoir d'achat** ?

L'opinion sur les différentes mesures proposées par les candidats en matière de pouvoir d'achat – selon l'intention de vote (1/2)

APPROUVE %	Ensemble	    				
		Voterait pour J.-L. Mélenchon	Voterait pour B. Hamon	Voterait pour E. Macron	Voterait pour F. Fillon	Voterait pour M. Le Pen
Baisser les impôts de 10% pour les 3 premières tranches	83%	87%	82%	85%	78%	82%
Augmenter le SMIC mensuel d'au moins 10%	82%	95%	89%	86%	63%	80%
Rétablir la défiscalisation des heures supplémentaires	82%	78%	66%	79%	95%	87%
Mettre en place une prime de pouvoir d'achat pour les revenus inférieurs à 1500€ par mois, financée par une taxe sur les importations	66%	72%	75%	60%	60%	66%
Revaloriser le salaire des fonctionnaires	57%	75%	70%	63%	42%	50%

L'opinion sur les différentes mesures proposées par les candidats en matière de pouvoir d'achat - selon l'intention de vote (2/2)

APPROUVE %	Ensemble	Voterait pour J.-L. Mélenchon	Voterait pour B. Hamon	Voterait pour E. Macron	Voterait pour F. Fillon	Voterait pour M. Le Pen
Augmenter la prime d'activité (anciennement RSA d'activité) perçue en complément d'un revenu	52%	67%	74%	50%	31%	53%
Mettre en place un Revenu Universel d'existence pour les adultes à partir de l'âge de 18 ans et jusqu'au moment de leur départ à la retraite et dont les revenus sont inférieurs à 1,9 fois le SMIC mensuel	40%	65%	72%	32%	16%	36%
Rétablir les allocations familiales pour toutes les familles (quelles que soient les ressources financières)	32%	26%	19%	34%	39%	33%
Augmenter le taux normal de TVA de deux points (de 20% à 22%) pour que la consommation finance le système social	24%	18%	19%	25%	53%	22%



GAME CHANGERS



sopra  steria

2017

ÉLECTION
PRÉSIDENTIELLE

123450
francetélévisions

