



GAME CHANGERS



sopra  steria

2017 ÉLECTION PRÉSIDENTIELLE

2ND TOUR SOCIOLOGIE DES ÉLECTORATS ET PROFIL DES ABSTENTIONNISTES



radiofrance



Le Point

Le Monde

ÉCHANTILLON

4838 personnes inscrites sur les listes électorales, constituant un échantillon national représentatif de la population française âgée de 18 ans et plus.

DATES DE TERRAIN

Du **04** au **06** mai 2017.

MÉTHODE

Échantillon interrogé par Internet.
Méthode des quotas : sexe, âge, profession de l'individu, région, catégorie d'agglomération.



radiofrance



Le Point

Le Monde



La notice de cette enquête est consultable à la commission des sondages



Comme pour toute enquête quantitative, cette étude présente des résultats soumis aux marges d'erreur inhérentes aux lois statistiques. Ce rapport a été élaboré dans le respect de la norme internationale ISO 20252 « Etudes de marché, études sociales et d'opinion ».



GAME CHANGERS



sopra  steria

LES REPORTS DE VOIX ENTRE LES DEUX TOURS

 **radiofrance**
francetélévisions



Le Point

Le Monde

LE REPORT DE VOIX ENTRE LES DEUX TOURS

VOTE 2ND TOUR ►



Emmanuel
Macron



Marine
Le Pen

Blancs
ou nuls

Se sont
abstenus

Total
%

VOTE 1^{ER} TOUR ▼

Electeurs de François Fillon

48

20

15

17

100

Electeurs de Jean-Luc Mélenchon

52

7

17

24

100

Electeurs de Benoît Hamon

71

2

10

17

100

Electeurs de Nicolas Dupont-Aignan

27

30

20

23

100



Les reports de voix tiennent compte à la fois des résultats du sondage et des éléments issus de l'analyse des transferts de voix dans les 500 bureaux de vote ayant servi à l'estimation des résultats 2ND tour.



GAME CHANGERS



sopra  steria

SOCIOLOGIE DES ÉLECTORATS ET PROFIL DES ABSTENTIONNISTES








radiofrance



Le Point

Le Monde

Sexe et âge

	 Electeurs d'Emmanuel Macron	 Electeurs de Marine Le Pen	Total %	 VOTANTS	 ABSTENTIONNISTES	Total %
 ENSEMBLE	65,5	34,5	100	74,7	25,3	100
SEXE						
Homme	62	38	100	73	27	100
Femme	68	32	100	76	24	100
ÂGE						
18-24 ans	66	34	100	66	34	100
25-34 ans	60	40	100	68	32	100
35-49 ans	57	43	100	73	27	100
50-59 ans	64	36	100	76	24	100
60-69 ans	70	30	100	81	19	100
70 ans et plus	78	22	100	82	18	100

Profession de l'interviewé



Electeurs
d'Emmanuel
Macron



Electeurs
de Marine
Le Pen

Total
%



VOTANTS



ABSTENTIONNISTES

Total
%

ENSEMBLE

65,5

34,5

100

74,7

25,3

100

PROFESSION DE L'INTERVIEWÉ

Cadre	82	18	100	76	24	100
Profession intermédiaire	67	33	100	75	25	100
Employé	54	46	100	70	30	100
Ouvrier	44	56	100	68	32	100
Retraité	74	26	100	83	17	100

Statut de l'interviewé



ENSEMBLE



Electeurs
d'Emmanuel
Macron

65,5



Electeurs
de Marine
Le Pen

34,5

Total
%

100



VOTANTS

74,7



ABSTENTIONNISTES

25,3

Total
%

100

STATUT DE L'INTERVIEWÉ

Salarié	62	38	100	73	27	100
<i>Dont... Salarié du privé</i>	63	37	100	72	28	100
<i>Dont... Salarié du public</i>	61	39	100	75	25	100
A votre compte	57	43	100	69	31	100
Au chômage	53	47	100	65	35	100

Dernier diplôme obtenu



Electeurs
d'Emmanuel
Macron



Electeurs
de Marine
Le Pen

Total
%



VOTANTS



ABSTENTIONNISTES

Total
%

ENSEMBLE

65,5

34,5

100

74,7

25,3

100

DERNIER DIPLÔME OBTENU

Inférieur au bac

55

45

100

73

27

100

Baccalauréat

64

36

100

72

28

100

Bac +2

69

31

100

77

23

100

Au moins Bac +3

81

19

100

78

22

100

Niveau de revenu du foyer



Electeurs
d'Emmanuel
Macron



Electeurs
de Marine
Le Pen

Total
%



VOTANTS



ABSTENTIONNISTES

Total
%

ENSEMBLE

65,5

34,5

100

74,7

25,3

100

NIVEAU DE REVENU DU FOYER

Moins de 1 250 €

55

45

100

66

34

100

De 1 250 à 2 000 €

59

41

100

75

25

100

De 2 000 à 3 000 €

64

36

100

76

24

100

Plus de 3000 €

75

25

100

80

20

100

Le niveau d'aisance financière



Electeurs
d'Emmanuel
Macron



Electeurs
de Marine
Le Pen

Total
%



VOTANTS



ABSTENTIONNISTES

Total
%

ENSEMBLE

65,5

34,5

100

74,7

25,3

100

**COMMENT VOUS EN SORTEZ-VOUS
AVEC LES REVENUS DE VOTRE MÉNAGE ?**

Très difficilement

31

69

100

73

27

100

Difficilement

61

39

100

72

28

100

ST Facilement

79

21

100

78

22

100

L'avenir de la jeune génération



Electeurs
d'Emmanuel
Macron



Electeurs
de Marine
Le Pen

Total
%



VOTANTS



ABSTENTIONNISTES

Total
%

ENSEMBLE

65,5

34,5

100

74,7

25,3

100

PAR RAPPORT À VOTRE GÉNÉRATION, VOUS DIRIEZ QUE LA JEUNE GÉNÉRATION VIVRA ...

Mieux	80	20	100	80	20	100
Moins bien	59	41	100	74	26	100
Ni mieux, ni moins bien	79	21	100	77	23	100

Sympathie partisane



Electeurs
d'Emmanuel Macron



Electeurs
de Marine Le Pen



VOTANTS



ABSTENTIONNISTES



ENSEMBLE

65,5

34,5

Total
%

100

74,7

25,3

Total
%

100

SYMPATHIE PARTISANE

EXG	59	41	100	60	40	100
FG	80	20	100	72	28	100
EELV	89	11	100	74	26	100
PS	94	6	100	85	15	100
En Marche !	100	0	100	91	9	100
Modem	85	15	100	81	19	100
UDI	85	15	100	87	13	100
LR	70	30	100	78	22	100
FN	3	97	100	82	18	100
Aucun parti	62	38	100	59	41	100

Autopositionnement politique



Electeurs
d'Emmanuel Macron



Electeurs
de Marine Le
Pen

Total
%



VOTANTS



ABSTENTIONNISTES



Total
%

ENSEMBLE

65,5

34,5

100

74,7

25,3

100

AUTOPOSITIONNEMENT POLITIQUE

Très à gauche	77	23	100	62	38	100
A gauche	95	5	100	82	18	100
Plutôt à gauche	91	9	100	79	21	100
S/T Gauche	92	8	100	79	21	100
Au centre	89	11	100	83	17	100
Plutôt à droite	76	24	100	78	22	100
A droite	47	53	100	79	21	100
Très à droite	2	98	100	86	14	100
S/T Droite	48	52	100	80	20	100
Ni à gauche, ni à droite	48	52	100	63	37	100

Catégorie d'agglomération



Electeurs
d'Emmanuel Macron



Electeurs
de Marine Le
Pen

Total
%



VOTANTS



ABSTENTIONNISTES

Total
%

ENSEMBLE

65,5

34,5

100

74,7

25,3

100

CATÉGORIE D'AGGLOMÉRATION

Rural	57	43	100	77	23	100
Moins de 20 000 hab.	65	35	100	75	25	100
20 000 à 100 000 hab.	62	38	100	76	24	100
Plus de 100 000 hab. / Agglomération de Paris	72	28	100	73	27	100

Religion



Electeurs
d'Emmanuel Macron



Electeurs
de Marine Le
Pen

Total
%



VOTANTS



ABSTENTIONNISTES

Total
%

ENSEMBLE

65,5

34,5

100

74,7

25,3

100

RELIGION

Catholique

63

37

100

78

22

100

Dont pratiquant régulier

66

34

100

82

18

100

Dont pratiquant occasionnel

66

34

100

78

22

100

Dont non pratiquant

62

38

100

77

23

100

Autre religion

72

28

100

69

31

100

Sans religion

68

32

100

71

29

100



GAME CHANGERS



sopra  steria

2017

ÉLECTION
PRÉSIDENTIELLE



radiofrance



Le Point

Le Monde