



Baromètre d'intentions de vote pour l'élection présidentielle

Une étude Ipsos - Logica Business Consulting pour France Télévisions, Radio France et *Le Monde*

17 janvier 2012 - Vague 8



Le Monde

Nobody's Unpredictable

Sondage effectué pour : France Télévisions, Radio France et *Le Monde*.

Échantillon : 948 personnes, constituant un échantillon représentatif de la population française âgée de 18 ans et plus.

Dates de terrain : Du 13 au 14 janvier 2012.

Méthode : Échantillon interrogé par téléphone.
Méthode des quotas: sexe, âge, profession du chef de famille, région et catégorie d'agglomération.

Comme pour toute enquête quantitative, cette étude présente des résultats soumis aux marges d'erreur inhérentes aux lois statistiques.

*Ce rapport a été élaboré dans le respect de la norme internationale ISO 20252
« Etudes de marché, études sociales et d'opinion »*



Le Monde

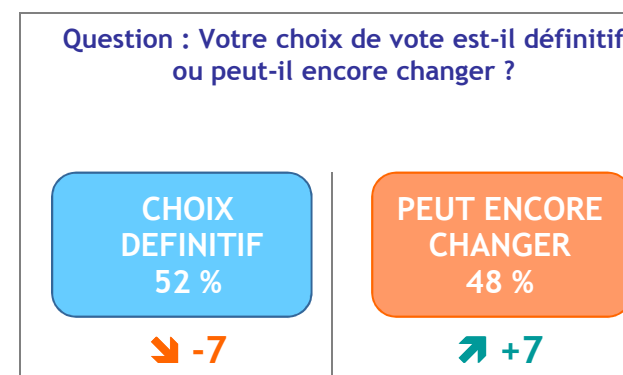

1. Intentions de vote à l'élection présidentielle



Les intentions de vote au premier tour de l'élection présidentielle

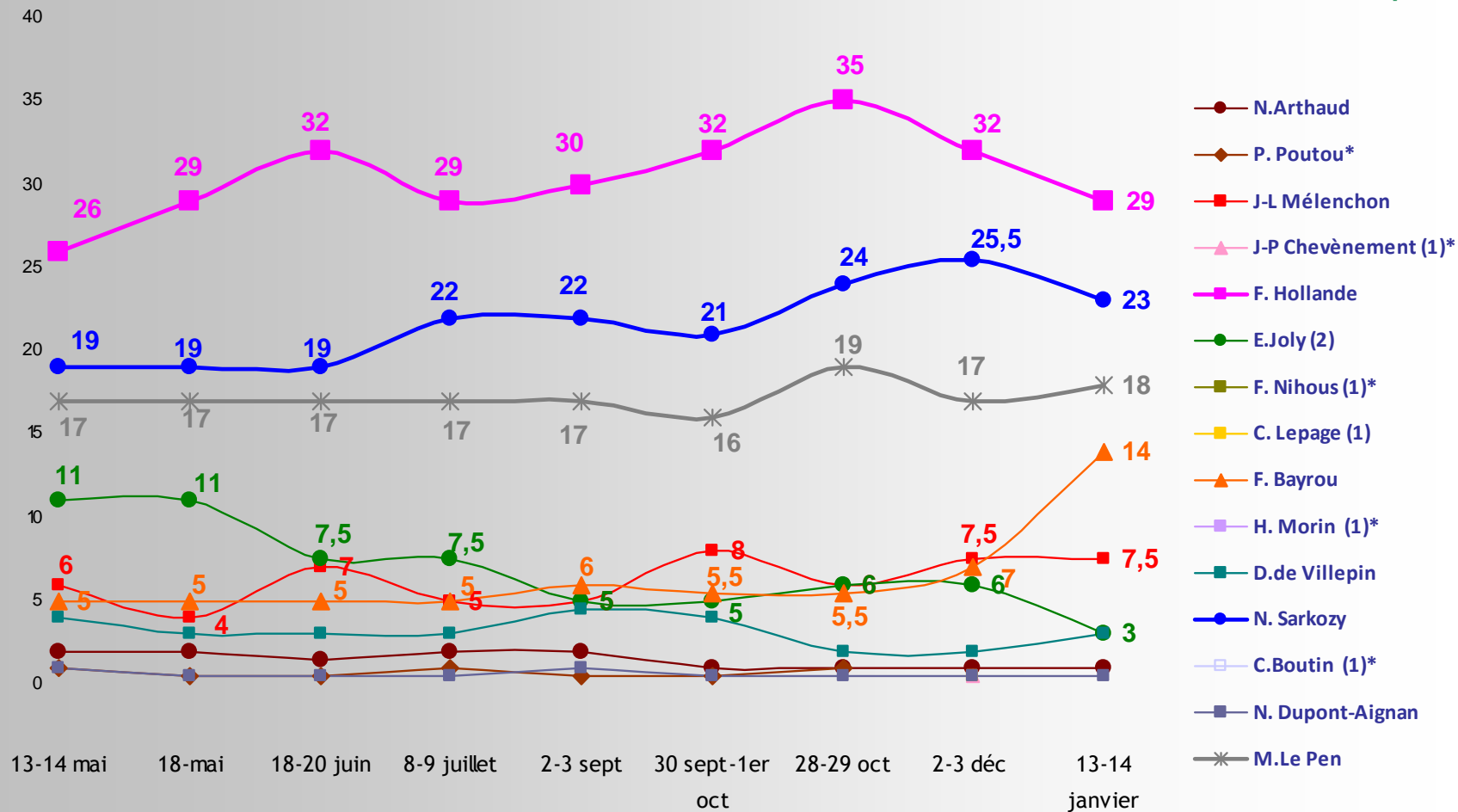
Question : Si le premier tour de l'élection présidentielle avait lieu dimanche prochain, quel serait le candidat pour lequel il y aurait le plus de chance que vous votiez, si vous aviez au premier tour le choix entre les candidats suivants ?

Base : inscrits, certains d'aller voter, exprimés



Les intentions de vote au premier tour de l'élection présidentielle

Base : inscrits, certains d'aller voter, exprimés



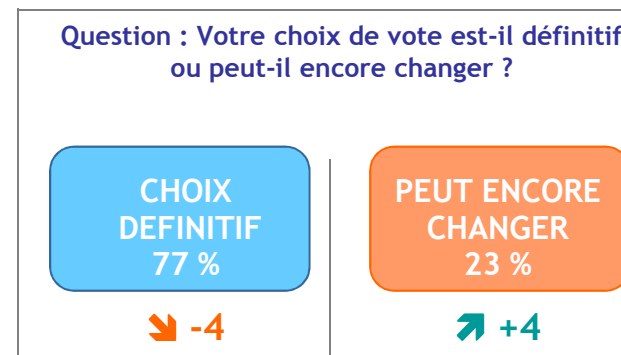
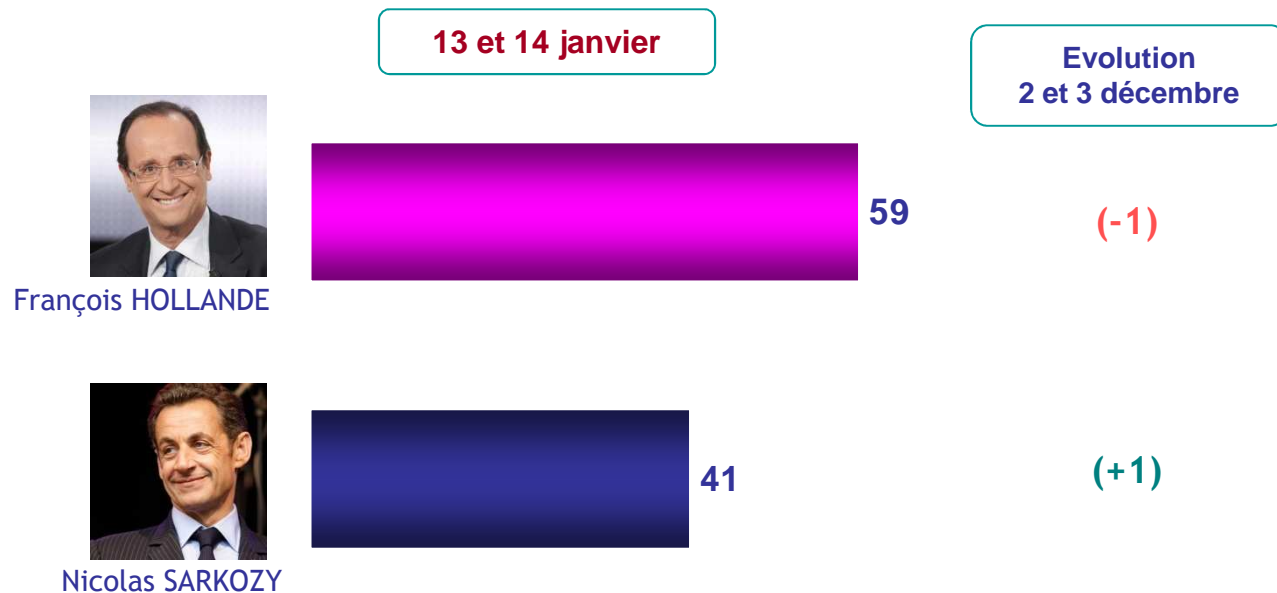
* Scores inférieurs à 0,5 %

(1) Les candidatures de J-P Chevènement, F Nihous, C. Lepage, H. Horin et C. Boutin font partie de l'offre proposée depuis décembre 2011.

(2) Pour les vagues de mai et de juin la candidature testée était celle de N. Hulot.

Question : Parlons maintenant du second tour de l'élection présidentielle. Si celui-ci avait lieu dimanche prochain, quel serait le candidat pour lequel il y aurait le plus de chances que vous votiez, si vous aviez le choix entre les deux candidats suivants ?

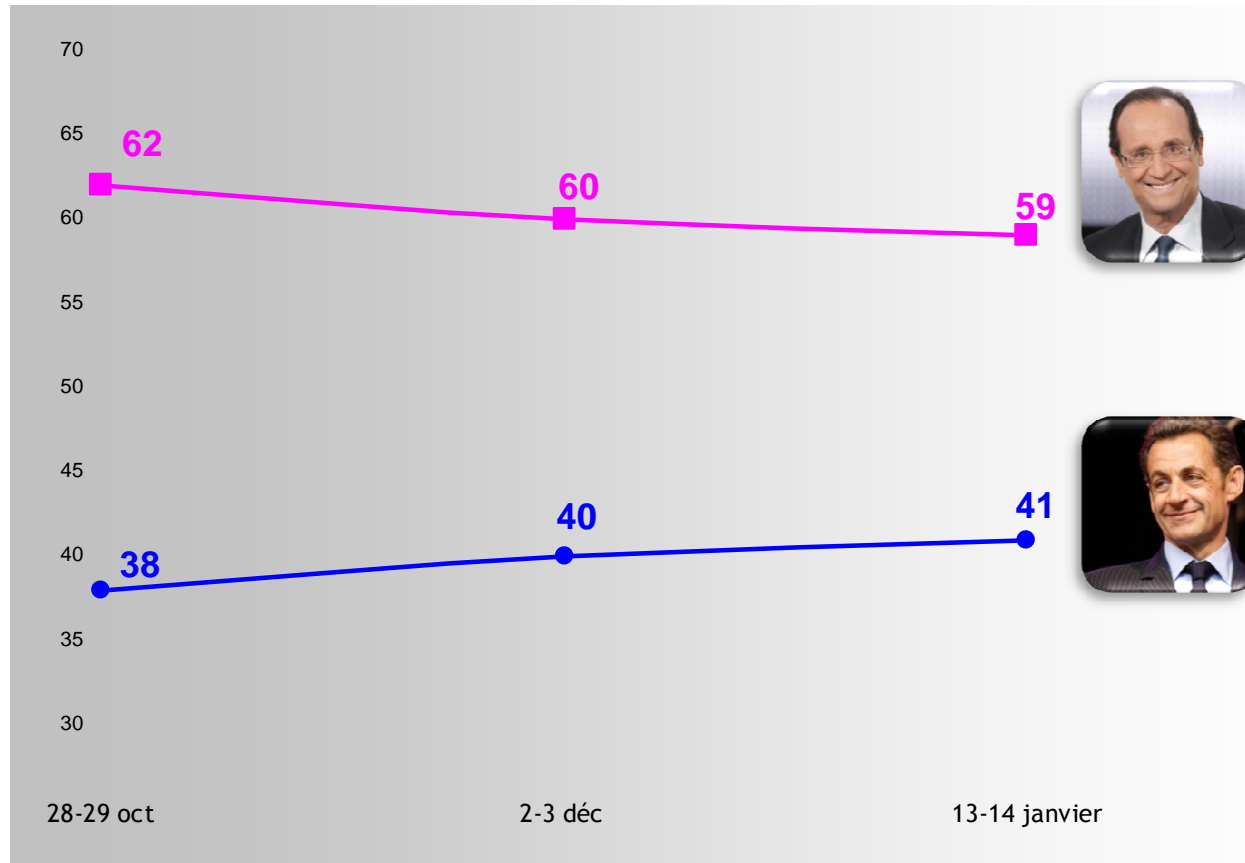
Base : inscrits, certains d'aller voter, exprimés



16 % des personnes interrogées et certaines d'aller voter n'ont pas exprimé d'intention de vote

Ipsos Public Affairs

Base : inscrits, certains d'aller voter, exprimés



Base : inscrits, certains d'aller voter.



François HOLLANDE

Nicolas SARKOZY

N'ONT PAS EXPRIMÉ
D'INTENTIONS DE VOTE

TOTAL %

Jean-Luc MÉLENCHON*



76

1

23

100

Eva JOLY*



65

23

12

100

François BAYROU



46

32

22

100

Marine LE PEN



31

35

34

100

* En raison de la faiblesse des effectifs, les résultats sont à interpréter avec prudence pour J-L. Mélenchon et E. Joly.



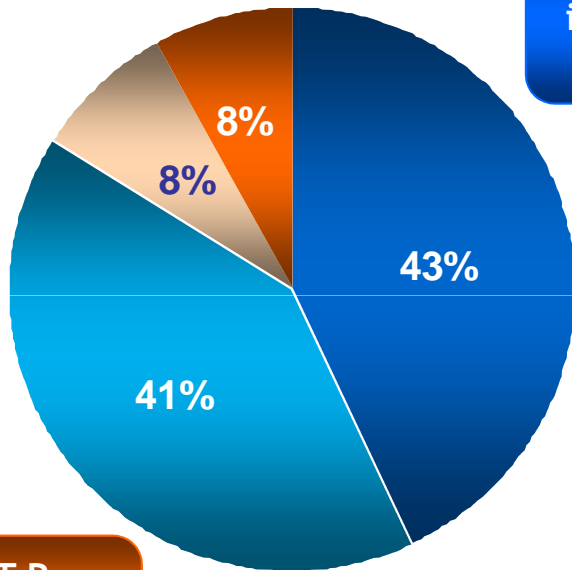
Le Monde

2. Questions d'actualité



Question : Etes-vous intéressé ou pas par l'élection présidentielle qui aura lieu les 22 avril et 6 mai prochains ?

Ensemble des Français

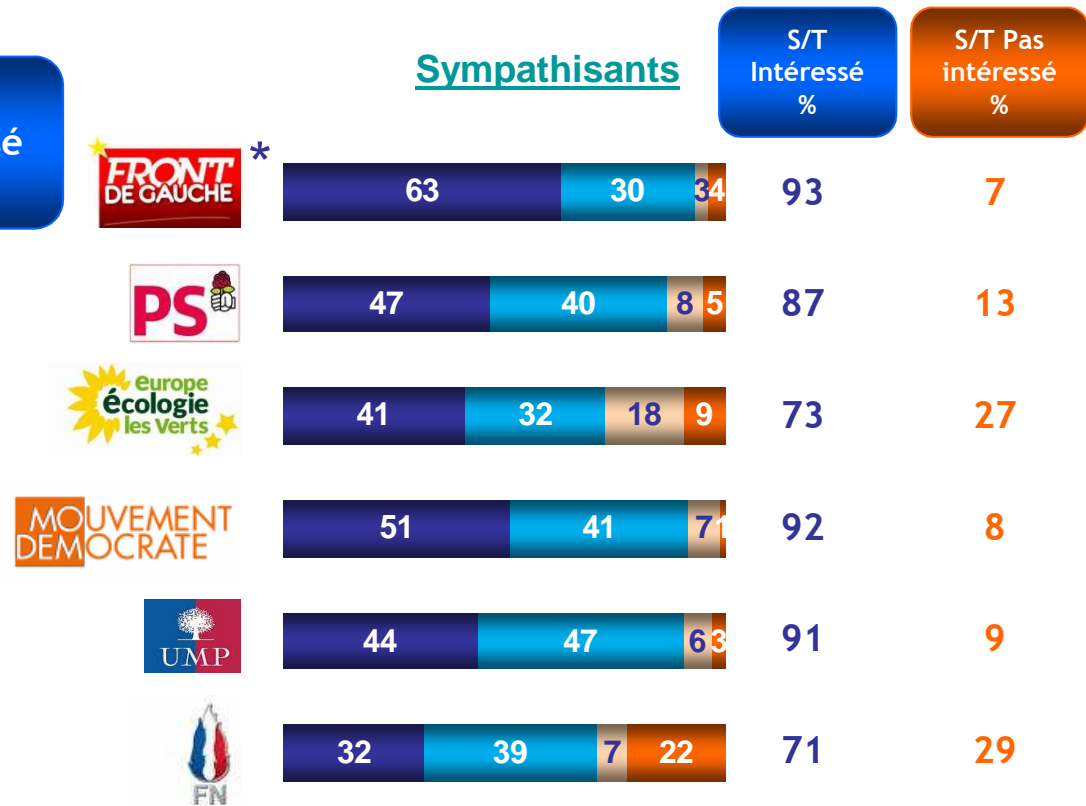


S/T intéressé
84 %

S/T Pas intéressé
16 %

- Très intéressé
- Plutôt intéressé
- Plutôt pas intéressé
- Pas du tout intéressé
- Ne se prononce pas

Sympathisants

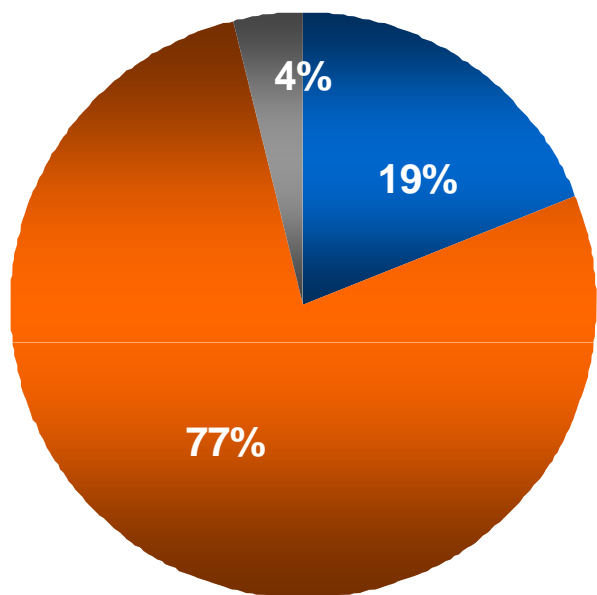


* En raison de la faiblesse des effectifs, les résultats sont à interpréter avec prudence auprès des sympathisants du Front de Gauche. Ipsos Public Affairs

La richesse de la campagne en propositions

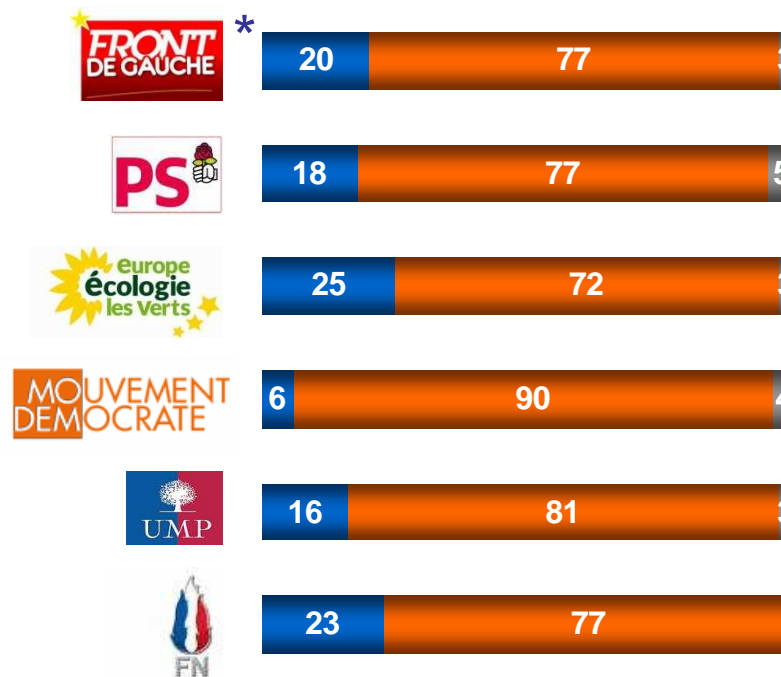
Question : En pensant à la campagne électorale pour l'élection présidentielle, diriez-vous que...

Ensemble des Français



- La campagne est plutôt riche en propositions
- La campagne est plutôt pauvre en propositions
- Ne se prononce pas

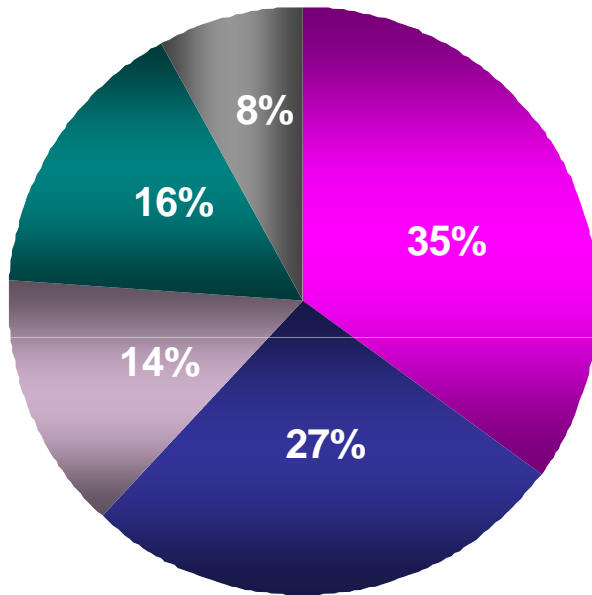
Sympathisants



* En raison de la faiblesse des effectifs, les résultats sont à interpréter avec prudence auprès des sympathisants du Front de Gauche.

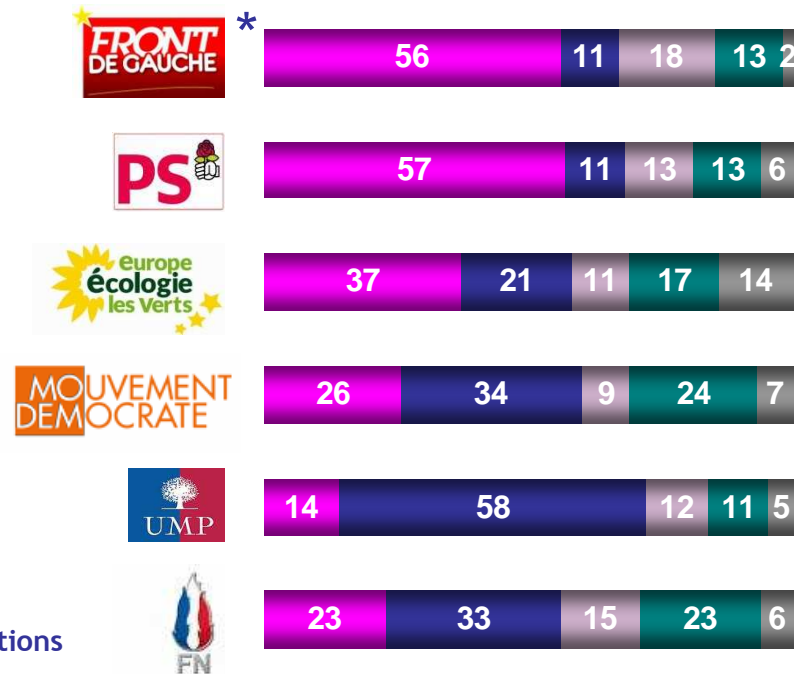
Question : Avez-vous le sentiment...

Ensemble des Français



- Que c'est la gauche qui a le plus d'idées et de propositions
- Que c'est la droite qui a le plus d'idées et de propositions
- Autant la droite que la gauche (*item non suggéré*)
- Ni la droite, ni la gauche (*item non suggéré*)
- Ne se prononce pas

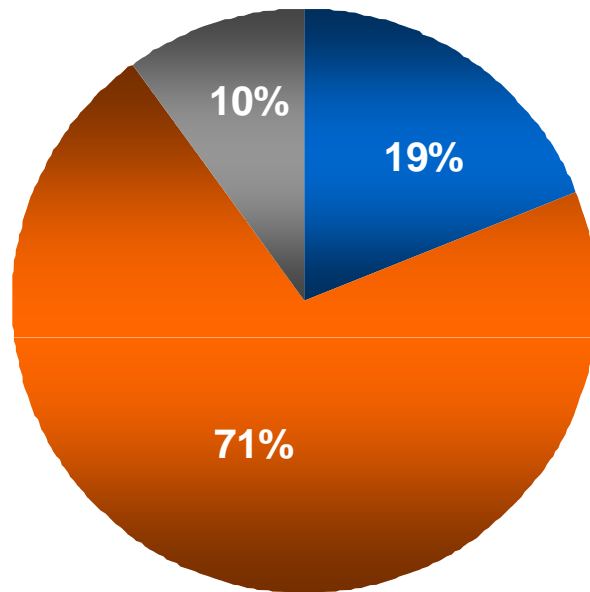
Sympathisants



* En raison de la faiblesse des effectifs, les résultats sont à interpréter avec prudence auprès des sympathisants du Front de Gauche.

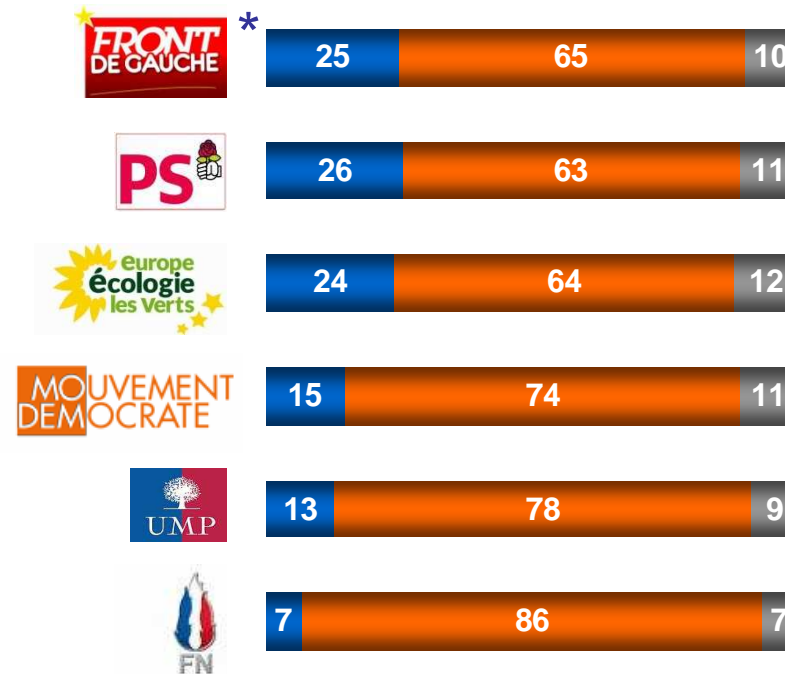
Question : En pensant à la campagne électorale pour l'élection présidentielle, diriez-vous que...

Ensemble des Français



- Les propositions des candidats sont plutôt réalistes
- Les propositions des candidats sont plutôt irréalistes
- Ne se prononce pas

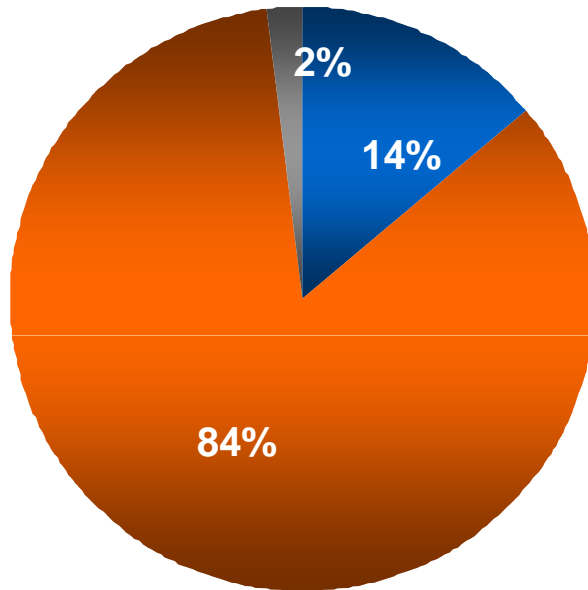
Sympathisants



* En raison de la faiblesse des effectifs, les résultats sont à interpréter avec prudence auprès des sympathisants du Front de Gauche.

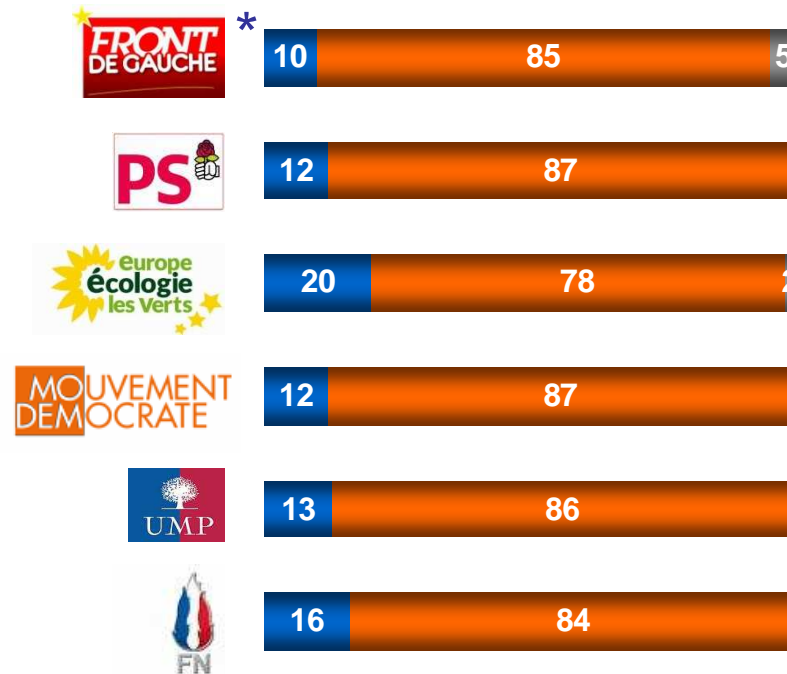
Question : En pensant à la campagne électorale pour l'élection présidentielle, diriez-vous que...

Ensemble des Français



- Les candidats sont plutôt respectueux les uns des autres
- Les candidats sont plutôt agressifs les uns envers les autres
- Ne se prononce pas

Sympathisants

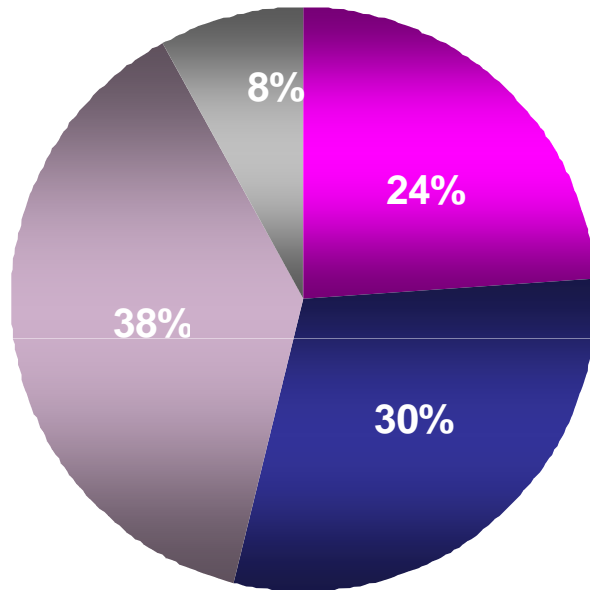


* En raison de la faiblesse des effectifs, les résultats sont à interpréter avec prudence auprès des sympathisants du Front de Gauche.

L'origine des propos agressifs ou des attaques

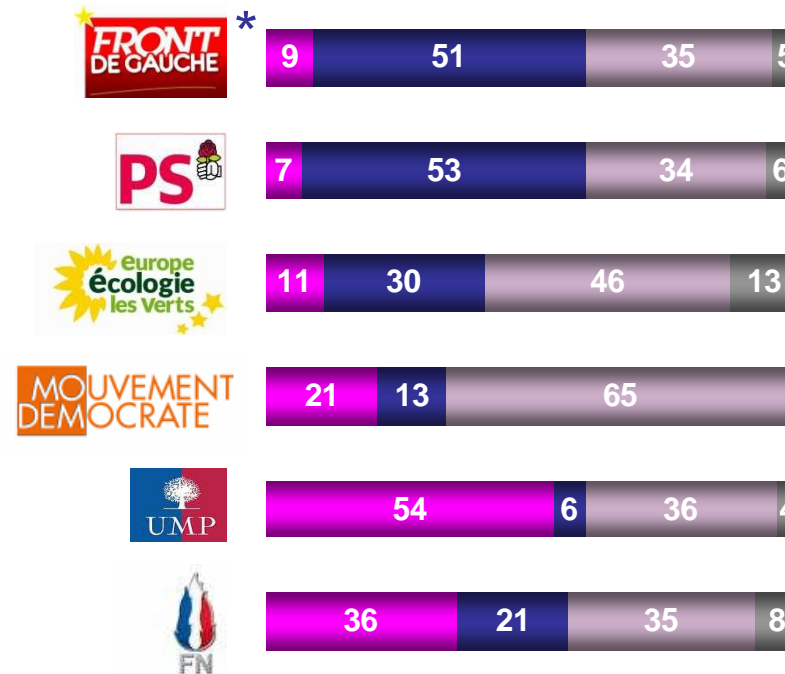
Question : Avez-vous le sentiment que les propos agressifs ou les attaques de personnes proviennent...

Ensemble des Français



- Plutôt de la gauche et du PS
- Plutôt de la droite et de l'UMP
- Autant de la gauche que de la droite (item non suggéré)
- Ne se prononce pas

Sympathisants

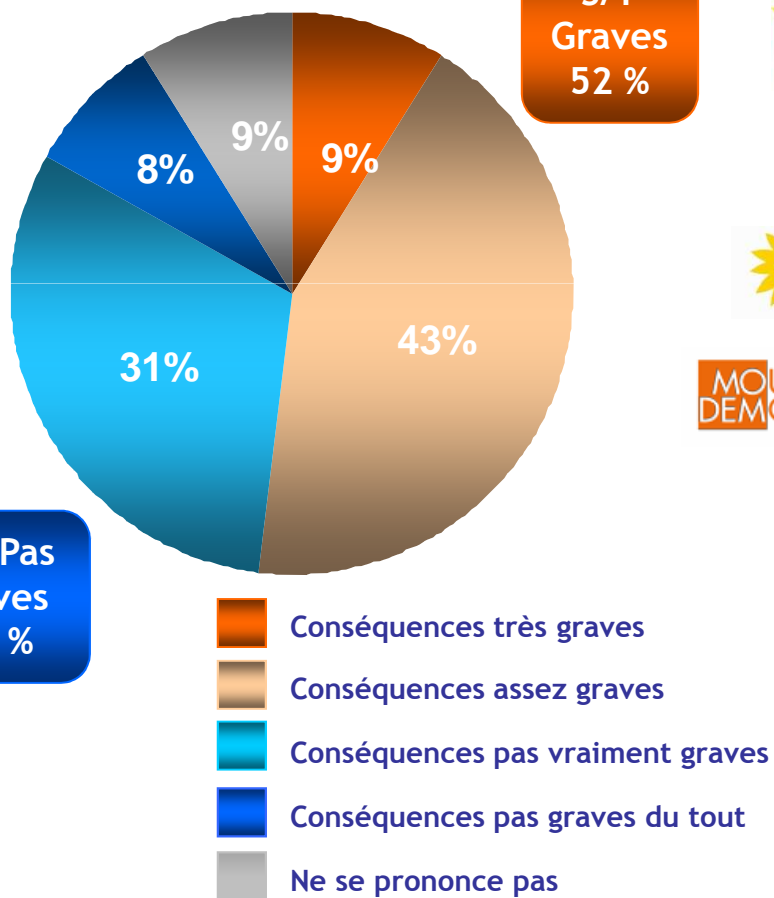


* En raison de la faiblesse des effectifs, les résultats sont à interpréter avec prudence auprès des sympathisants du Front de Gauche.

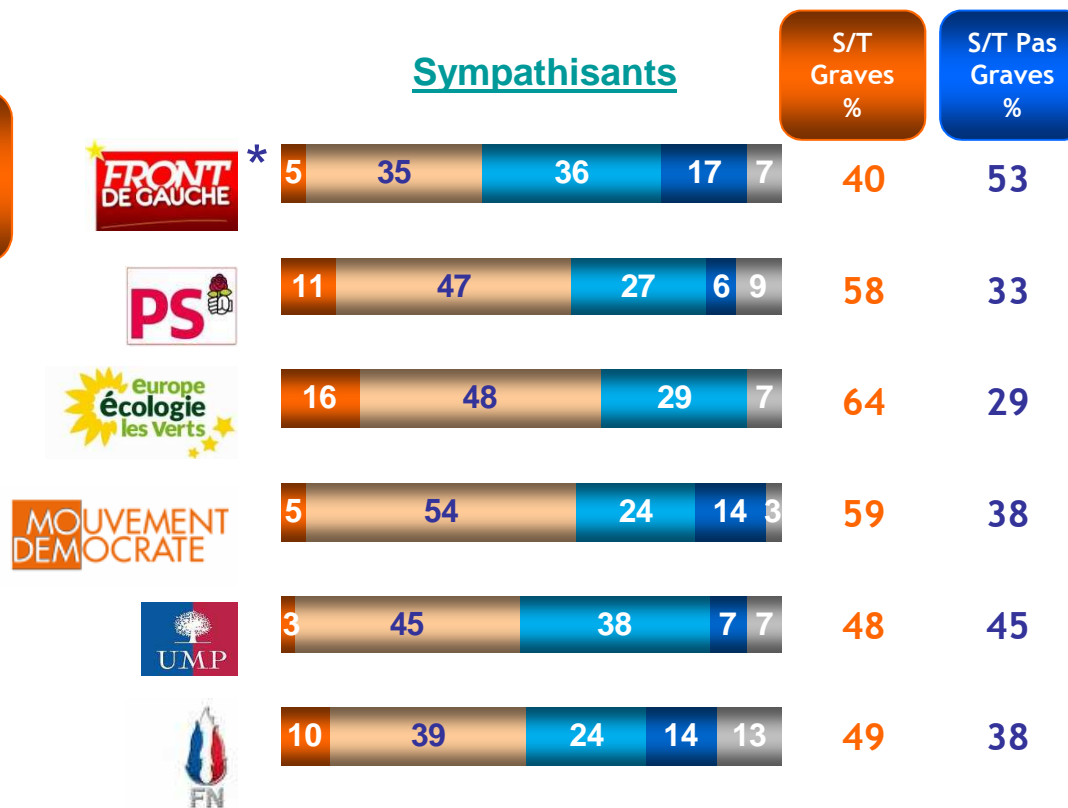
Question : L'agence de notation Standard and Poor's a décidé de retirer son triple A à la France. Pensez-vous que cette décision entraînera des conséquences très graves, assez graves, pas vraiment graves ou pas graves du tout pour l'économie française ?

Base : 764 personnes

Ensemble des Français



Sympathisants



* En raison de la faiblesse des effectifs, les résultats sont à interpréter avec prudence auprès des sympathisants du Front de Gauche. Ipsos Public Affairs