



Baromètre d'intentions de vote pour l'élection présidentielle

Une étude Ipsos - Logica Business Consulting pour France Télévisions, Radio France et *Le Monde*

6 décembre 2011 - Vague 7



Le Monde

Nobody's Unpredictable

| | |
|--------------------------------|--|
| Sondage effectué pour : | France Télévisions, Radio France et <i>Le Monde</i> . |
| Échantillon : | 955 personnes, constituant un échantillon représentatif de la population française âgée de 18 ans et plus. |
| Dates de terrain : | Du 2 au 3 décembre 2011. |
| Méthode : | Échantillon interrogé par téléphone. Méthode des quotas: sexe, âge, profession du chef de famille, région et catégorie d'agglomération. |

Comme pour toute enquête quantitative, cette étude présente des résultats soumis aux marges d'erreur inhérentes aux lois statistiques.

*Ce rapport a été élaboré dans le respect de la norme internationale ISO 20252
« Etudes de marché, études sociales et d'opinion »*



Le Monde

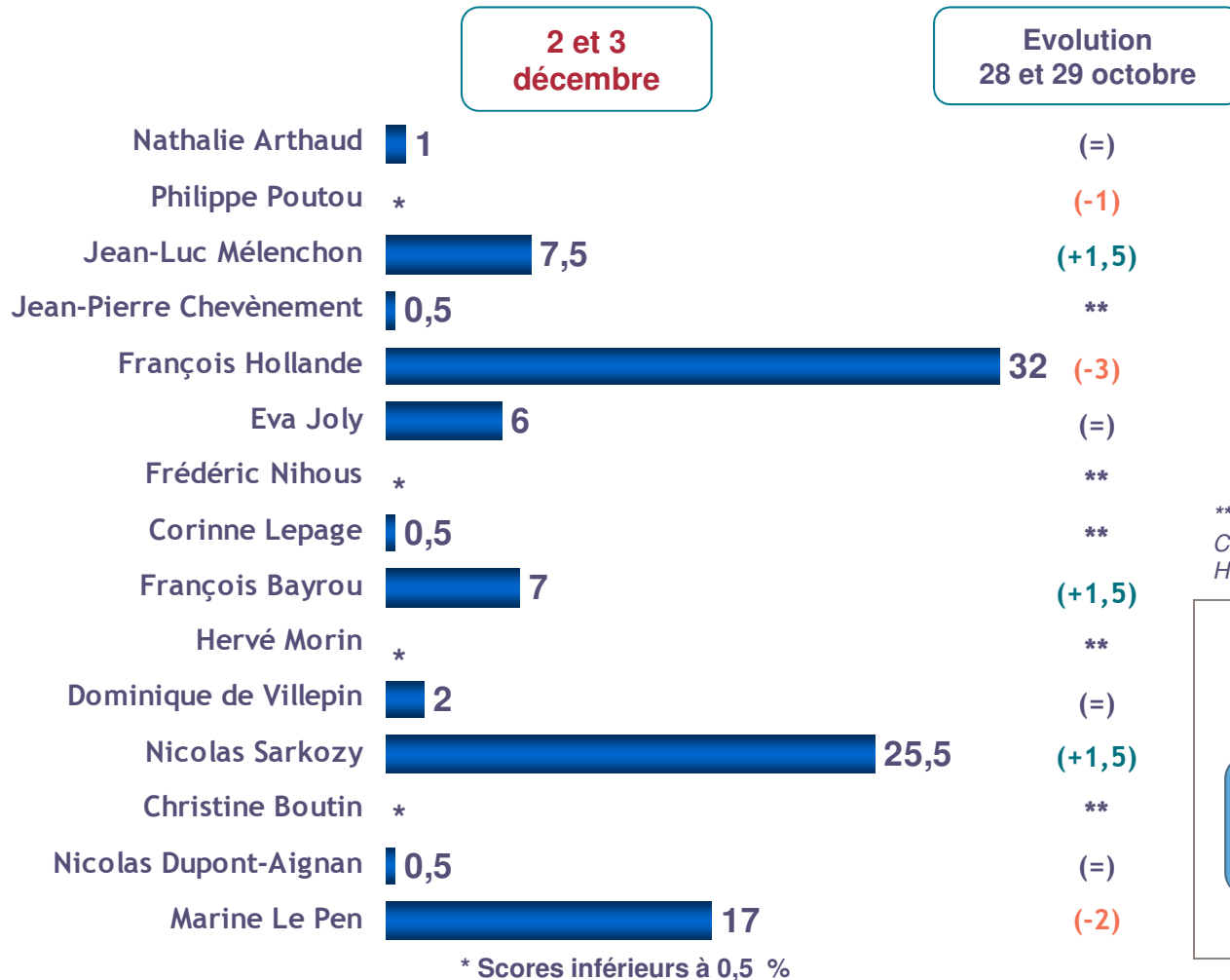
1. Intentions de vote à l'élection présidentielle



Les intentions de vote au premier tour de l'élection présidentielle

Question : Si le premier tour de l'élection présidentielle avait lieu dimanche prochain, quel serait le candidat pour lequel il y aurait le plus de chance que vous votiez, si vous aviez au premier tour le choix entre les candidats suivants ?

Base : inscrits, certains d'aller voter, exprimés



** Lors de la vague précédente, les candidatures de JP. Chevènement, F. Nihous, C. Lepage, C. Boutin et H. Morin ne faisaient pas partie de l'offre proposée.

Question : Votre choix de vote est-il définitif ou peut-il encore changer ?

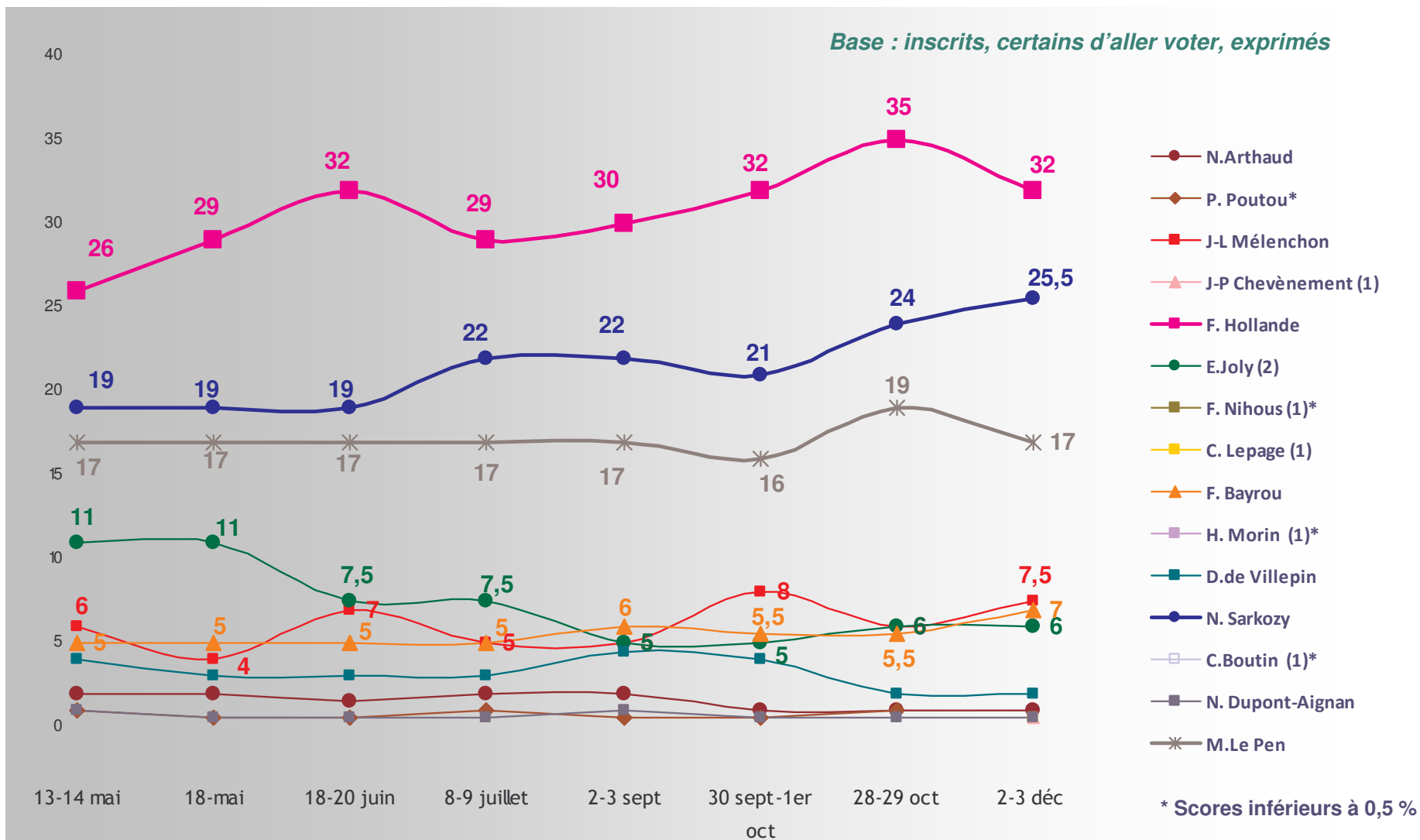
CHOIX
DEFINITIF
59 %

↗ +1

PEUT ENCORE
CHANGER
41 %

↘ -1

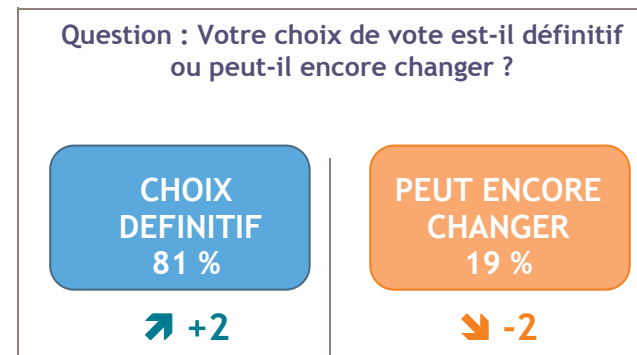
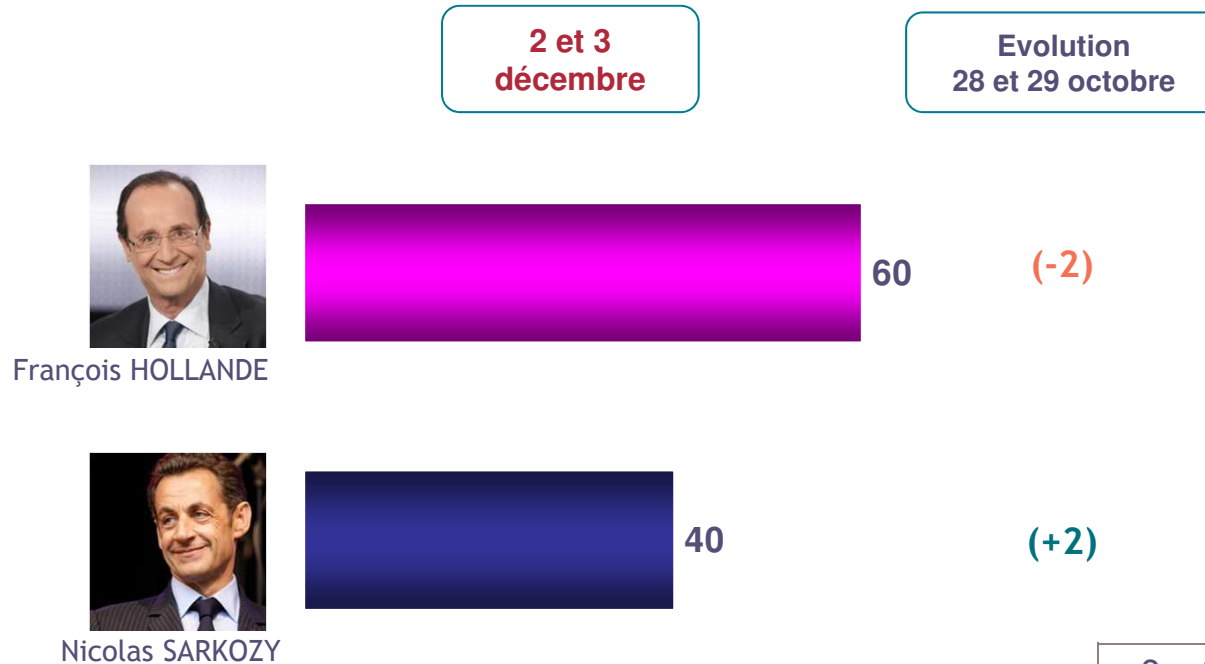
Les intentions de vote au premier tour de l'élection présidentielle



(1) Lors de la vague précédente, les candidatures de JP. Chevènement, F. Nihous, C. Lepage, C. Boutin et H.Morin ne faisaient pas partie de l'offre proposée.
 (2) Pour les vagues de mai et de juin la candidature testée était celle de N. Hulot.

Question : Parlons maintenant du second tour de l'élection présidentielle. Si celui-ci avait lieu dimanche prochain, quel serait le candidat pour lequel il y aurait le plus de chances que vous votiez, si vous aviez le choix entre les deux candidats suivants ?

Base : inscrits, certains d'aller voter, exprimés



Base : inscrits, certains d'aller voter.



François HOLLANDE



Nicolas SARKOZY

N'ONT PAS EXPRIMÉ
D'INTENTIONS DE VOTE

TOTAL %

Jean-Luc MÉLENCHON*



77

2

21

100

Eva JOLY*



82

7

11

100

François BAYROU*



44

31

25

100

Marine LE PEN



22

35

43

100

* En raison de la faiblesse des effectifs, les résultats sont à interpréter avec prudence pour J-L. Mélenchon, E. Joly et F. Bayrou



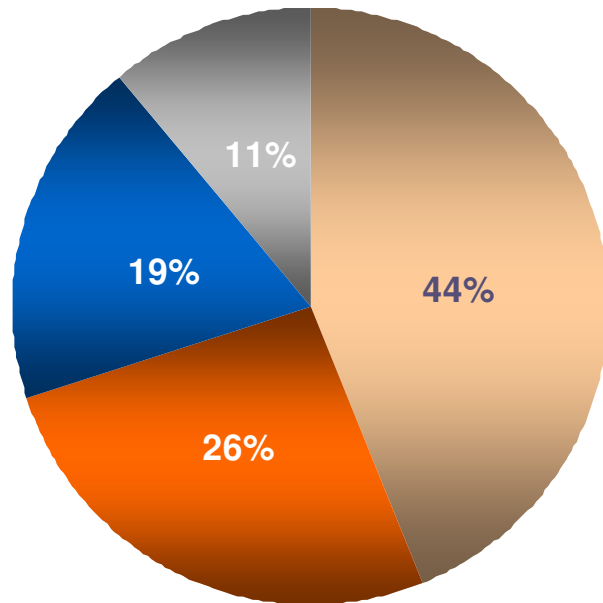
Le Monde

2. Questions d'actualité



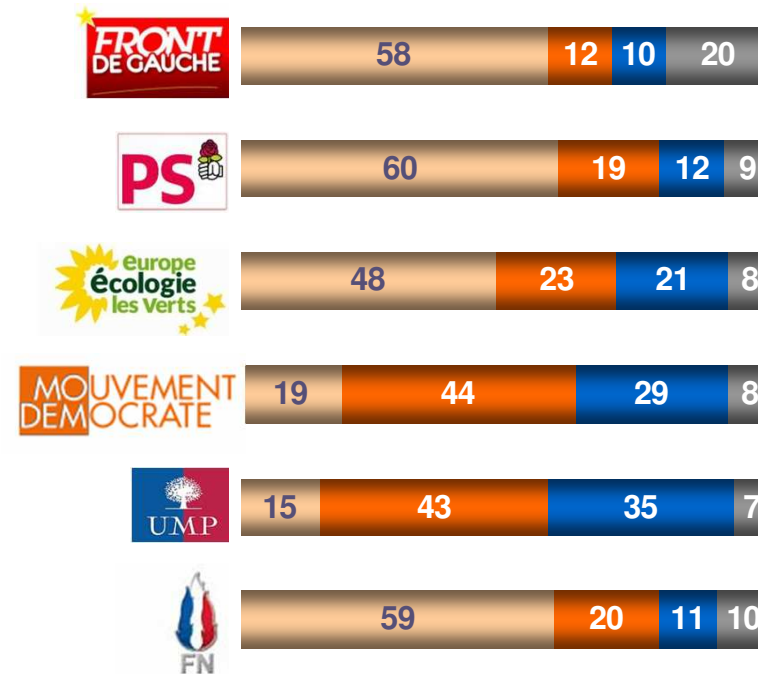
Question : Dans la situation actuelle, diriez-vous que la politique de rigueur budgétaire et fiscale définie par Nicolas Sarkozy et le Gouvernement ?

Ensemble des Français



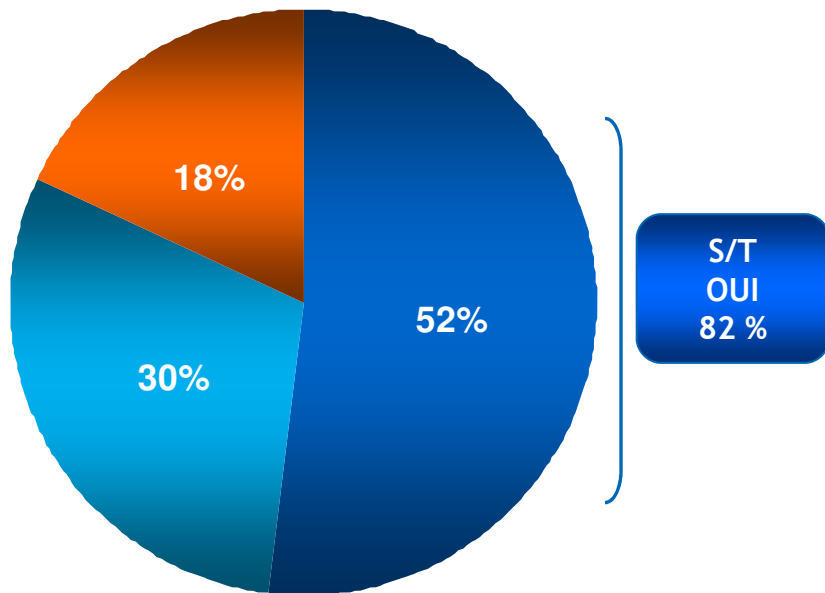
- Va trop loin
- Ne va pas assez loin
- Est au bon niveau
- Ne se prononce pas

Sympathisants



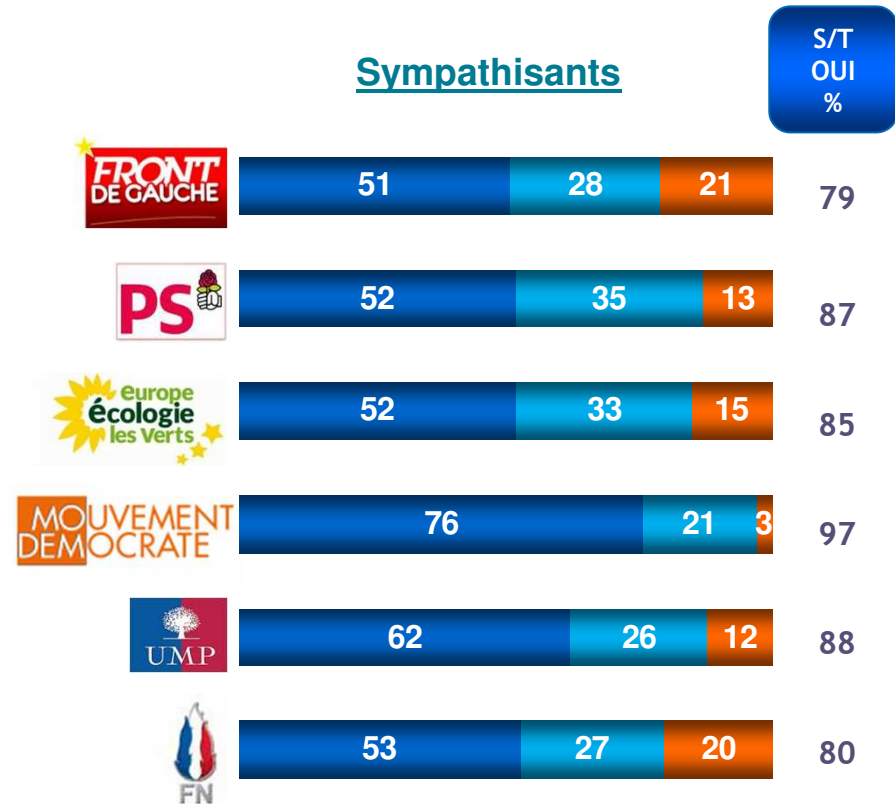
Question : Avez-vous entendu parler du Triple A de la France ?

Ensemble des Français



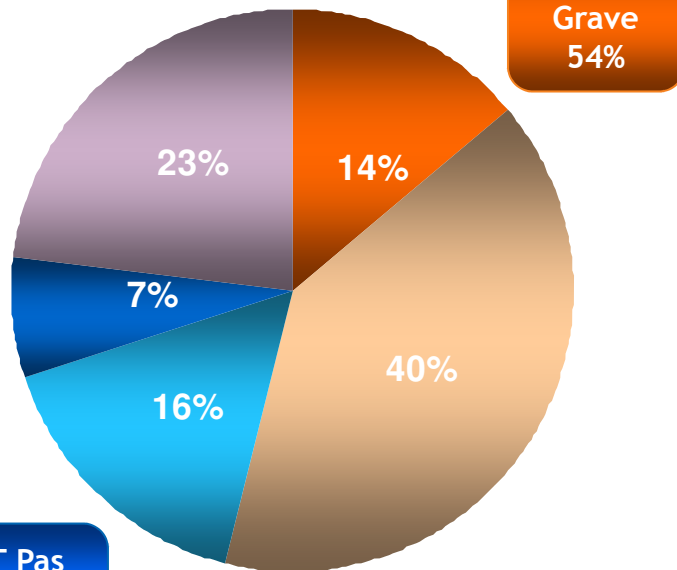
- Oui et vous voyez précisément ce dont il s'agit
- Oui mais vous ne voyez pas précisément ce dont il s'agit
- Non
- Ne se prononce pas

Sympathisants



Question : Certains parlent actuellement de la possibilité que la France perde son Triple A. Si la France perd son triple A, serait-ce selon vous quelque chose de...

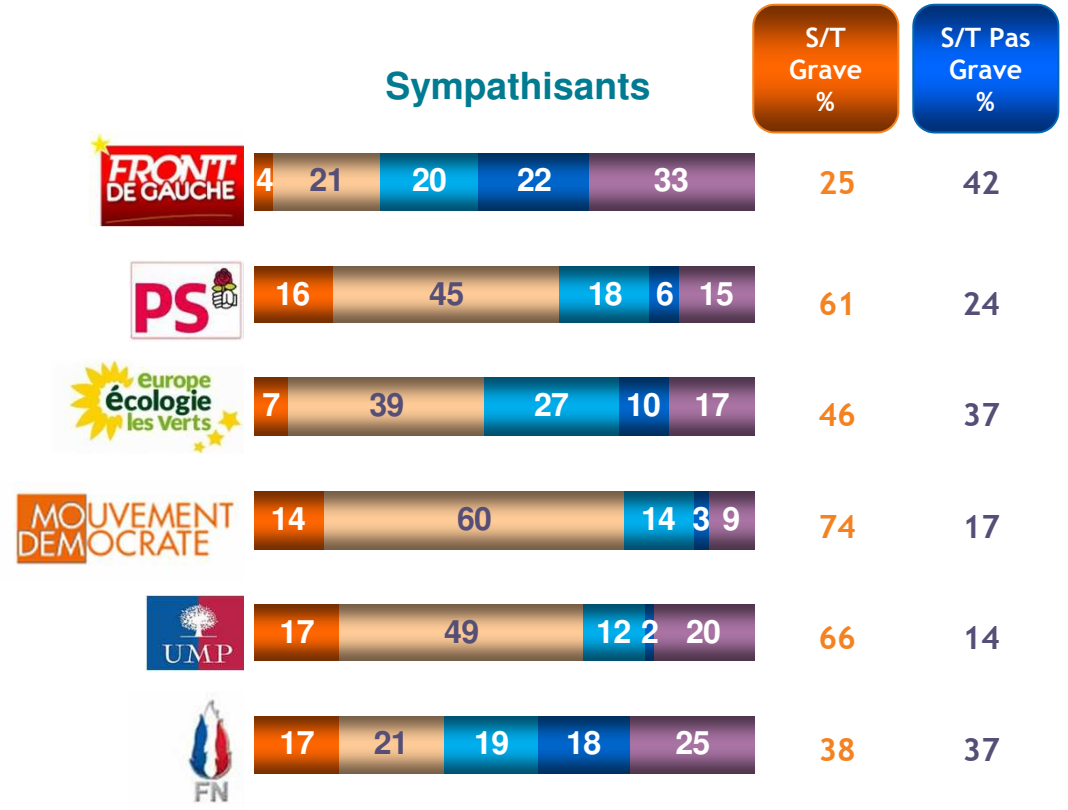
Ensemble des Français



S/T Pas grave 23 %

S/T Grave 54%

Sympathisants



■ Très grave
 ■ Assez grave
 ■ Pas vraiment grave
 ■ Pas grave du tout
 ■ Ne se prononce pas / N'a pas entendu parler du Triple A